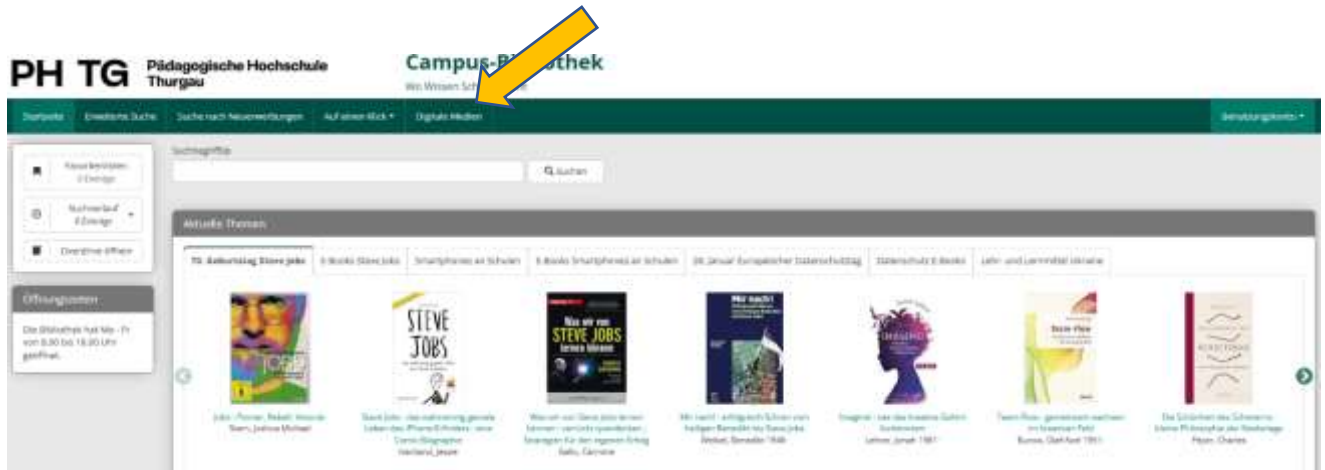


Diverse Unterrichtsfilm streamen - inklusive Arbeitsblätter und interaktiver Seiten

## Einfacher Zugang zum Filmtool «laPlattform» für MRE-Nutzende

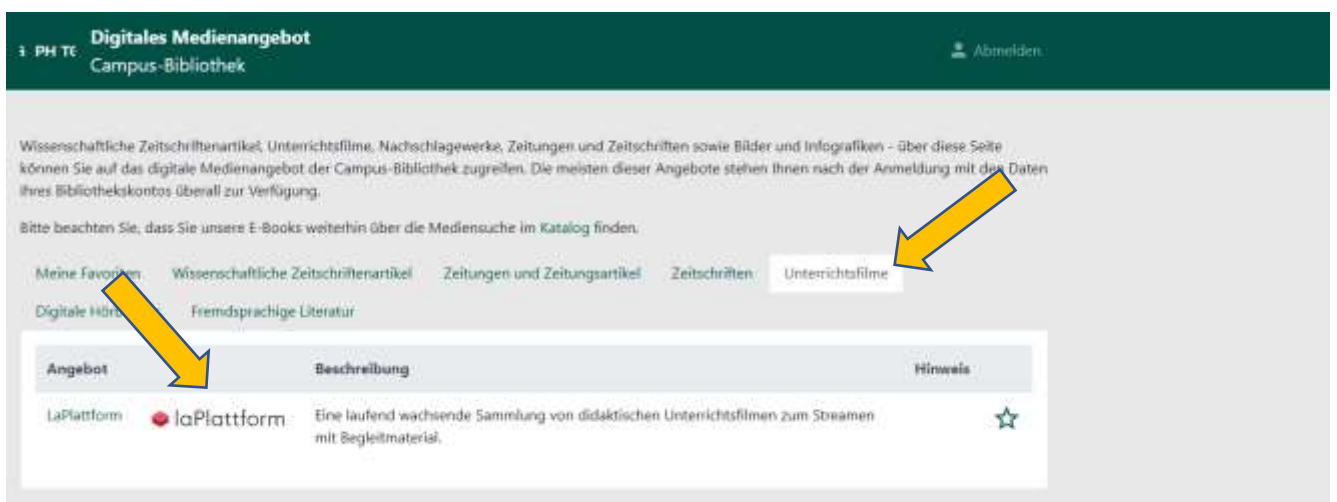
Den Zugang zum umfassenden Filmangebot von «laPlattform» erhalten Sie, wenn Sie über die [Startseite der Campus-Bibliothek PHTG](#) einsteigen und den Button «Digitale Medien» anklicken.



Es öffnet sich ein neues Fenster, hier melden Sie sich bitte mit Ihrer Kontonummer und dem Passwort an, es handelt sich um die gleichen Zugangsdaten, die sie auch für den Zugang zur Bibliothek benötigen.



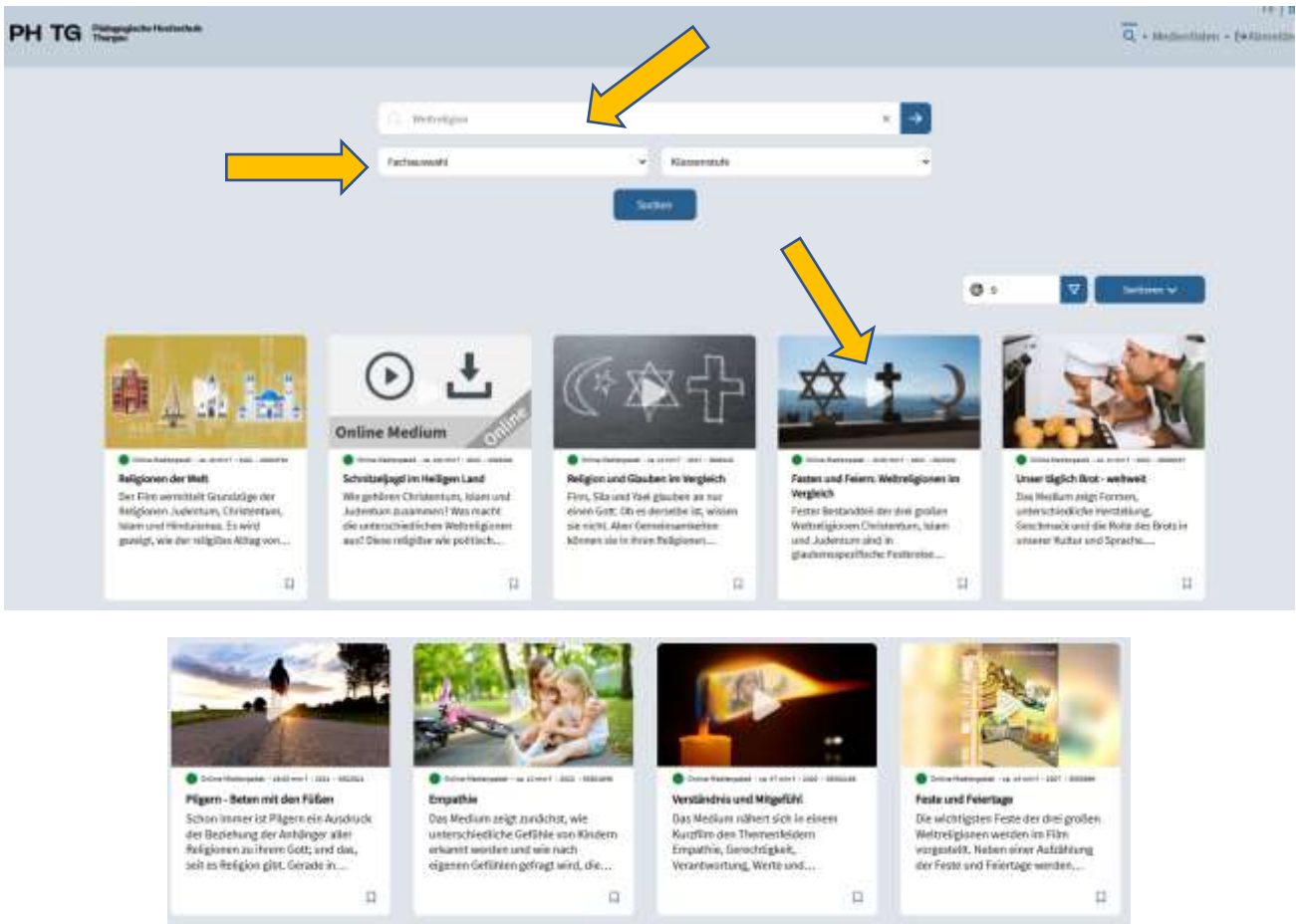
Klicken Sie nun zuerst auf den Button «Unterrichtsfilm» und dann auf «LaPlattform».



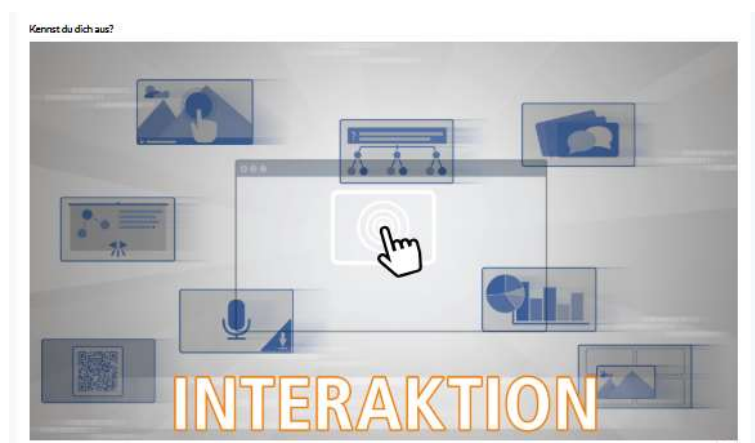
# Diverse Unterrichtsfilme streamen - inklusive Arbeitsblätter und interaktiver Seiten

Und schon können Sie Ihr gewünschtes Stichwort eingeben, um einen passenden Unterrichtsfilm zu finden.

Zum Beispiel «Weltreligion» - Wählen Sie jetzt den gewünschten aus Film und los geht's! Sie können aber auch bei der Fachauswahl eine Rubrik auswählen, z.B. «Ethik, Religionen, Gemeinschaft (ERG)», um so eine Filmübersicht zu erhalten.



Die meisten Unterrichtsfilme bieten zusätzlich Hintergrundinfos, didaktische Tipps, diverse Arbeitsblätter und interaktive Arbeitsmöglichkeiten.



Bei Fragen wenden Sie sich bitte an Jmerio Pianari, 071 678 56 96 / [jmerio.pianari@phtg.ch](mailto:jmerio.pianari@phtg.ch)